



**ROTEIRO DE ATIVIDADES COMPLEMENTARES DE ESTUDO –
COVID 19
2º ROTEIRO- SALA DE RECURSO**

ESCOLA MUNICIPAL MARIA DO CARMO CAMPOS

PROFESSORA: _____ TURMA: _____

COMPONENTES CURRICULARES: LÍNGUA PORTUGUESA E

MATEMÁTICA

PERÍODO DE REALIZAÇÃO: 11 A 22 DE MAIO DE 2020

Senhores pais e responsáveis

Seu filho deverá realizar todas as atividades e colocá-las no saquinho ou envelope. Ele terá o período de 11 de maio à 22 de maio para concluir essas atividades. Cuidem-se e cuidem de sua família. Em breve tudo estará bem.

Um abraço,
Professora

VÍDEO OU ÁUDIO DO PROFESSOR	
O QUE VOCÊ VAI ESTUDAR:	<ul style="list-style-type: none"> ➤ <u>Língua Portuguesa:</u> Leitura e interpretação do poema, identificação dos encontros consonantais, nomes com encontros consonantais, identificação dos encontros consonantais nas palavras, formação de palavras, palavras primitivas e derivadas, ➤ <u>Matemática:</u> operações, decomposição, leitura e escrita dos números, ordem e valor posicional dos números; material dourado, quebra-cabeça com divisões. ➤ <u>Psicomotricidade:</u> contorno e pintura de imagem, recorte, colagem e jogo do dominó.
PARA QUE VAMOS ESTUDAR ESSES CONTEÚDOS?	<ul style="list-style-type: none"> - Ler o poema e identificar os encontros consonantais; - Encontrar nomes de pessoas com encontros consonantais; - Identificar encontros consonantais nas palavras, escrever palavras e identificá-los; - Relacionar palavra primitiva e suas derivadas; - Escrever as palavras de acordo com o encontro consonantal dado; - Identificar qual operação se relaciona com o resultado solicitado; - Identificar o valor posicional dos números, decompor e escrever o nome deles; - Escrever o nome dos números; - Entender o valor do material dourado representado; - Realizar as divisões e montar o quebra cabeça; - Contornar a figura e colorir, escrever frases;



	- Recortar, colar e jogar dominó.
COMO VAMOS ESTUDAR OS CONTEÚDOS?	Faça a leitura das atividades selecionadas, em seguida desenvolva-as na mesma folha a qual ela esta inserida. Não esqueça de datar as atividades e de realizar a pintura das mesmas.
COMO VAMOS REGISTRAR O QUE APRENDEMOS?	Organize seus estudos!! Coloque a data em que irá realizar as atividades e coloque-as dentro do saquinho

DIA: _____

LÍNGUA PORTUGUESA

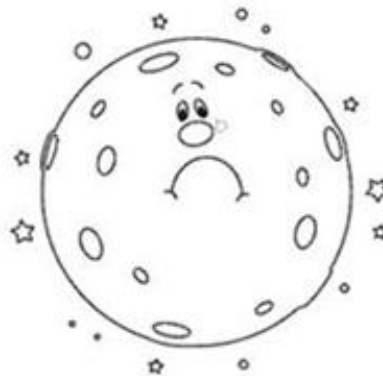
➤ LEIA ATENTAMENTE O POEMA ABAIXO:

ATIVIDADE CRIATIVA

Encontre e circule os encontros consonantais no texto abaixo:


O Grande Abraço

A Lua formosa
Brilhando no céu
Sentiu uma vontade
De o Sol abraçar



Mas era impossível,
Sol brilha de dia!
Chorou pobrezinha,
Ai, que agonia!

Mas, um fim de tarde ...
Sabe o que aconteceu?
Um lindo eclipse,
E o dia escureceu.



A Lua então pode,
Abraçar seu amigo.
E o Sol bem alegre,
Deu logo um sorriso.

A vida é assim,
Eu digo a você
Mesmo o impossível
Pode acontecer.

Gi Barbosa

1- Descubra o segredo e continue a atividade:



PALAVRA	vr	tr	fr	cr	br	gr	dr	pr
trabalha		x						
re__escar								
__ato								
__iga								
__ama								
li__o								

2- Encontre os nomes de crianças e copie embaixo:



G	L	Ó	R	I	A	S	F	B	F	H	G	C
P	A	Q	E	S	Ó	H	L	B	Á	J	F	L
H	I	J	F	R	G	L	Á	U	C	I	A	Ó
C	L	Á	U	D	I	O	V	Z	L	M	S	V
É	P	A	B	L	O	N	I	P	A	R	T	I
B	Q	C	L	S	S	P	O	L	R	C	E	S
V	J	C	L	E	N	I	L	D	A	J	S	X




meninas



meninos

1- Escreva o encontro consonantal de cada palavra e cole mais duas ao lado.

p br eza	br	Brasil	brisa
l vr aria	vr		
gr mp o			
ref rs co			
pre sn te			
pr pt o			
at lt a			
br gr ar			
bl oc o			
pl pn ta			
gr gm a			



2- Relacione as palavras:

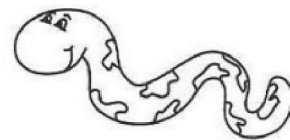

livrinho	pedrada	fruteira
frutinha		pedreiro
pedraria	livraria	
frutaria		livreiro

pedra: _____

livro: _____

fruta: _____

3- Escreva os nomes das figuras e pinte os encontros consonantais:





1- Observe as sílabas do quadro e forme palavras seguindo a numeração:

1	2	3	4	5	6	7	8	9	10
flo	pro	fle	ma	res	ris	ble	cha	ta	plu

1,6,9 _____

1,5 _____

2,7,4 _____

1,5,9 _____

3,8 _____

10,4 _____



**Escreva duas palavras com os
encontros consonantais abaixo:**

Encontros Consonantais	Palavras
CR	
FL	
PR	
GR	
TL	
PL	
TR	
CL	
BL	
BR	
FR	
DR	
VR	

Faturando Fatos



Coloridos vão ficar os
fatos que vou faturar...

Pinte os fatos em que os
resultados estão destacados
ao lado

3×6	3×8	3×9	4×6	6×4	24
9×2	3×7	$9 + 9$	6×3	3×9	18
$3 + 3 + 3$	6×5	$18 : 2$	8×5		9
$14 : 2$	2×3	$15 : 3$	$18 : 3$		6
$7 + 5$	6×3	$4 + 4 + 4$	6×2		12

2. Complete a tabela abaixo:



Número	Centenas, dezenas e unidades	Decomposição	Leitura
165			
269	2 centenas, 6 dezenas e 9 unidades	200 + 60 + 9	Duzentos e sessenta e nove
749			
582			
627			
194			
384			

3. Escreva como são lidos os números a seguir:

a. 236 _____

b. 651 _____

c. 447 _____


d. 389 _____



QUEBRA-CABEÇA COM DIVISÃO

Resolva as divisões do final da página. Depois, recorte as figuras de cada quadro e cole-as sobre o resultado de cada operação. Ao final, você terá um lindo quebra-cabeça montado.

62	21	27	11
24	70	40	84




$168 : 2 =$	$120 : 3 =$	$140 : 2 =$	$74 : 3 =$

$78 : 7 =$	$84 : 4 =$	$124 : 2 =$	$81 : 3 =$

PSICOMOTRICIDADE

1 – CUBRA O PONTILHADO, COMPLETE O DESENHO DA LUA E PINTE BEM COLORIDO A FIGURA:



2- ESCREVA TRÊS FRASES COM A PALAVRA LUA:



VAMOS MONTAR UM JOGO DE DOMINÓ:

- RECORTE AS PEÇAS COM CUIDADO,
- SE TIVER COLE EM UM PAPEL MAIS GROSSO: COMO SACOLA DE PAPEL, CAIXA DE CAMISA;
- LEIA AS INSTRUÇÕES, RECORTE E BRINQUE A VONTADE COM ALGUÉM QUE MORE COM VOCÊ.

DOMINÓ

REGRAS DO JOGO

Número de Jogadores: 2 ou 4 jogadores.
Total de Pedras: São 28 pedras possuem em cada uma de suas faces pontos que indicam valores numéricos que vão de 0 a 6.
Início da partida: São divididas 7 pedras para cada jogador.

Na primeira partida o jogador com a maior pedra (6-6) começa o jogo, colocando-a na mesa.

O jogo roda no sentido horário e cada jogador deve tentar encaixar uma de suas pedras nas extremidades do jogo na mesa, quando o jogador consegue encaixar uma pedra ele passa a vez, caso ele não consiga ele deve comprar do monte, se não houver pedras no monte ele passará a vez.

O jogo acaba quando alguém bate (ficar sem pedras na mão) ou quando o jogo fica fechado, ou seja, quando não é mais possível baixar pedras.

www.espacoeducar.net

Espaço Educar



DOMINÓ

www.espacoeducar.net
Espaço Educar